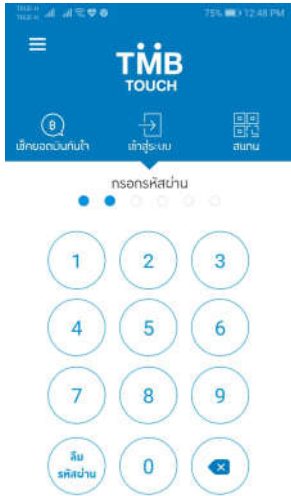


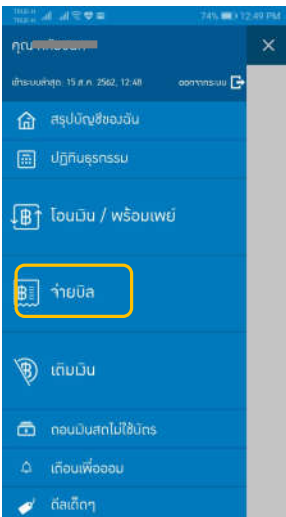
ตัวอย่างการชำระผ่าน Mobile Application ของ ธ.ทีเอ็มบี

ชำระได้โดยวิธี สแกนบาร์โค้ด


1. เข้าสู่ระบบ TMB Touch



2. เลือก “จ่ายบิล”

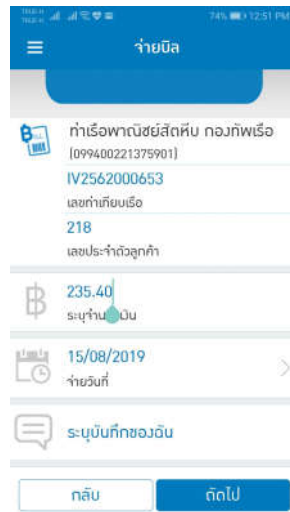


3. เลือก สแกนบิล



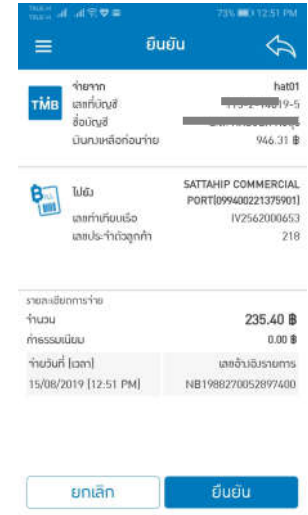
4. นำโทรศัพท์ที่อ่านค่าบาร์โค้ดตามบิลที่ต้องการชำระ

4. ข้อมูลจะแสดง Biller เป็น “ท่าเรือพาณิชย์สัตหีบ กองทัพเรือ”

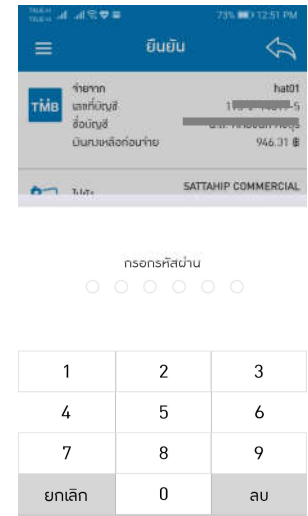


5. ตรวจสอบความถูกต้อง และ กด “ถัดไป”

6. ตรวจสอบความถูกต้องอีกครั้ง และกด “ยืนยัน”



6. กดยืนยันการชำระ



7. ใส่รหัส ยืนยันการชำระเงิน เมื่อชำระเงินเรียบร้อยแล้ว จะได้รับ e-slip ยืนยันการชำระเงิน เพื่อเก็บไว้เป็นหลักฐาน